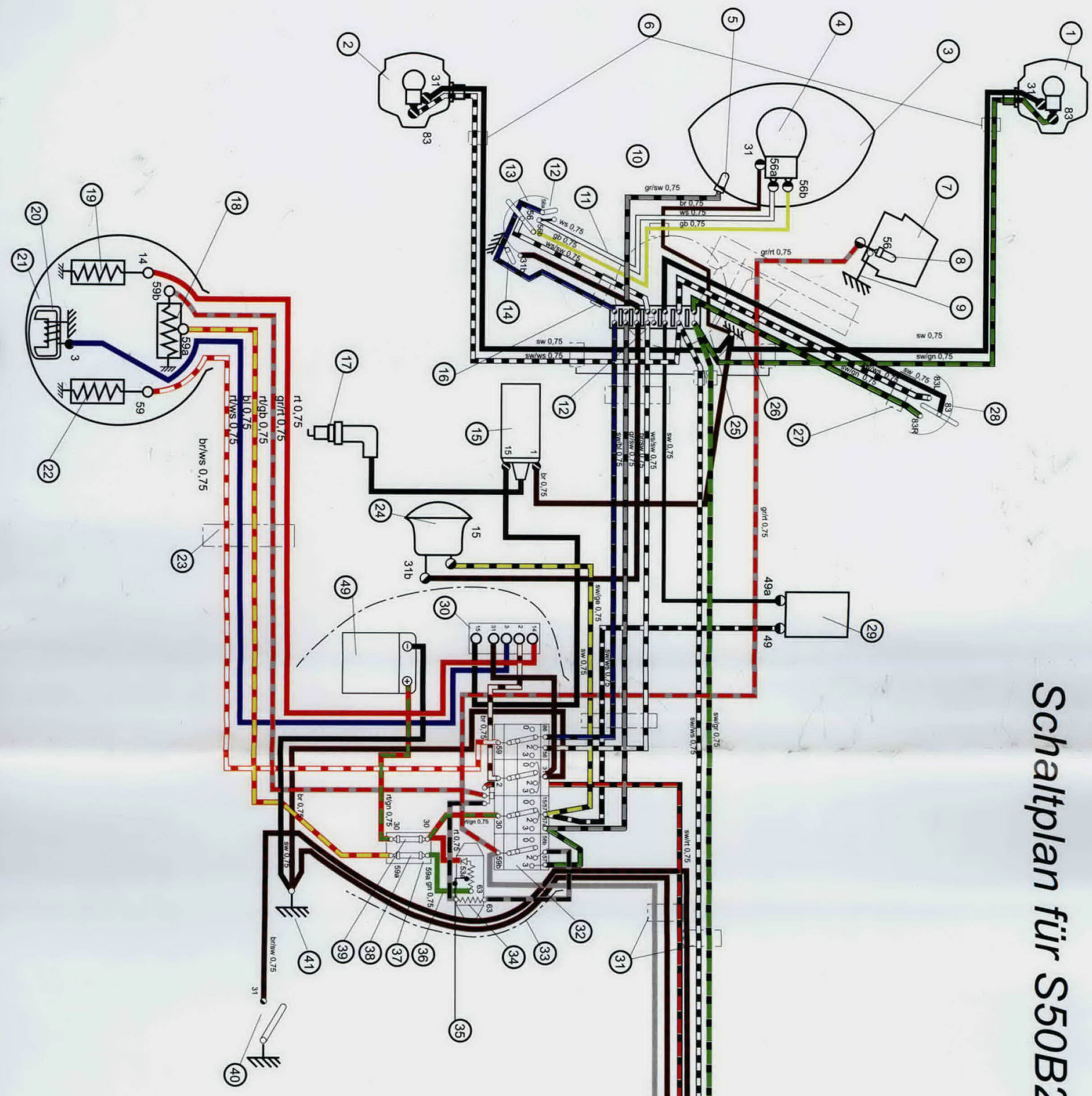


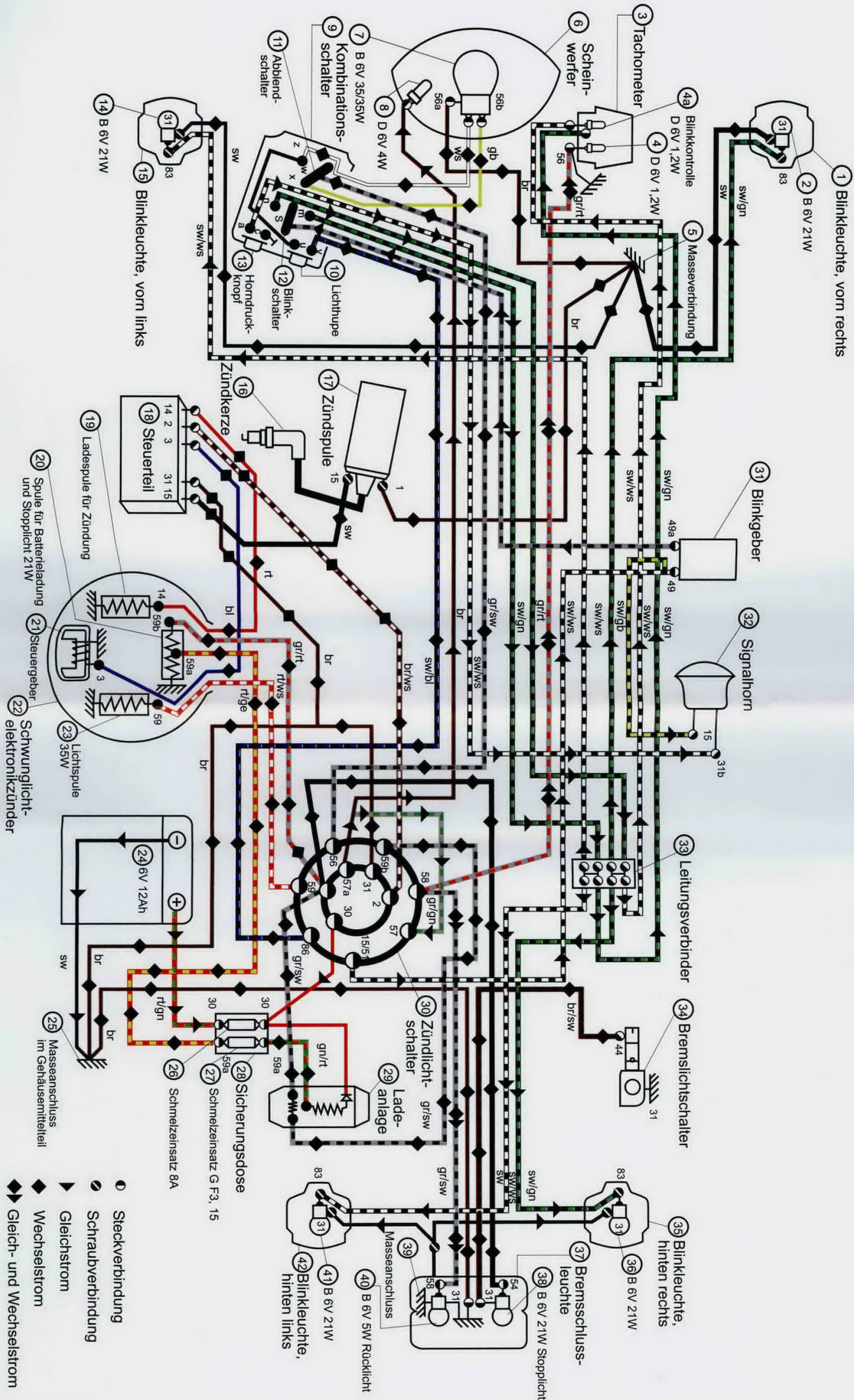
Schaltplan für S50B2



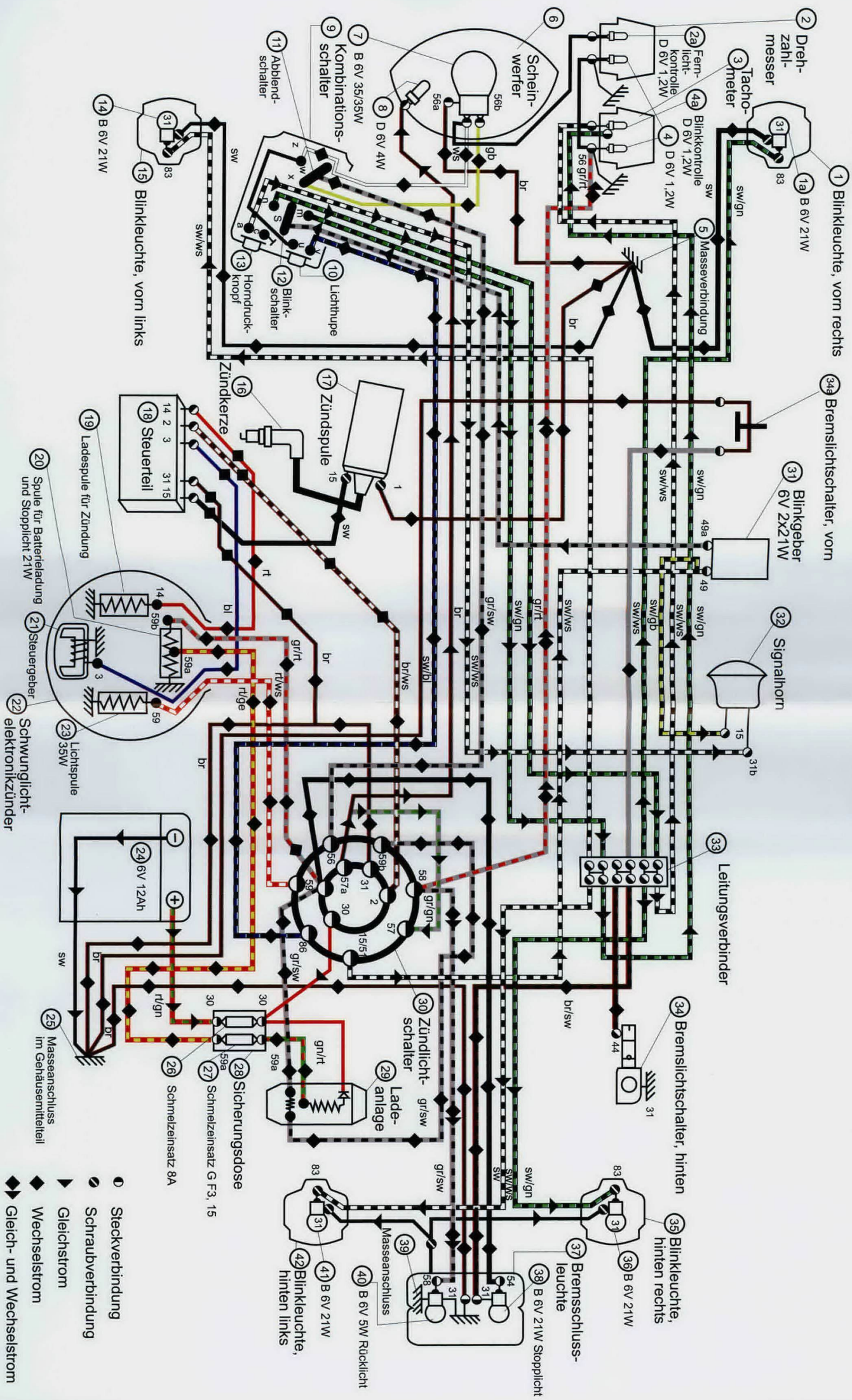
- (1) Blinkleuchte, vordere, rechts
- (2) Blinkleuchte, vordere, links
- (3) Scheinwerfer
- (4) Glühlampe B 6V 35/35 W TGL 11 413
- (5) Glühlampe D 6V 4 W TGL 10 833
- (6) Kabelverdraht. tritt vorn aus Blinkleuchtenhalter aus, verläuft um Tragrohr und wird im Tankkanal (oberhalb Lagergummi) eingeführt
- (7) Tachometer
- (8) Glühlampe D 6V 1,2 W TGL 10 833
- (9) Masse ober Schelle vom Tragrohr
- (10) Verlegt unter der Gabelführung
- (11) Verlegung durch Stirnrohr zum Scheinwerfer
- (12) Lichtupenkropf
- (13) Abblendschalter
- (14) Horndruckknopf

- (15) Zündspule A12 TGL 71-1071
- (16) Verlegung unter der obere Gabelführung
- (17) Zündkerze W14-260 TGL 200-3075
- (18) Spule für Stopplicht und Batterieladung 21W
- (19) Ladespule für Zündung
- (20) Impulsgeber
- (21) Schwungradelektronikzündler
- (22) Lichtspule 35W
- (23) gehört zur Ausrüstung Schwungradprimärzündler
- (24) Signalhorn
- (25) Knotenpunkt im Tankkanal hinter Tankaufnahme
- (26) Masseverbindung mit Zylindererschraube BM5 x 6 TGL 0-84 am Rahmen
- (27) Verlegung durch obere Gabelführung in den Tankkanal (oberhalb der Lagergummi)
- (28) Blinkschalter (8606 7) 6 TGL 11-1038
- (29) Blinkgeber 6V 2 x 21 W
- (30) Steuerrel
- (31) Kabel wird oberhalb Lagergummi in Tankkanal eingeführt
- (32) Befestigung am obergürtrohr durch Kabelband
- (33) Zündlichtschalter
- (34) Gehäusemittelteil
- (35) Ladeanlage (Kern-Nr. 8871 5)
- (36) wenig Ladung
- (37) Sicherungsdose SDA Z/1 F. o. D.
- (38) Schneizeinsatz 8 TGL 11 135
- (39) Bremslichtschalter in der Hinterradnabe
- (40) Masse an Befestigungsschraube Gehäusemittelteil
- (41) Blinkleuchte, hintere, rechts
- (42) Glühlampe B 6V 21W ZGL 10 833
- (43) Glühlampe B 6V 21W ZGL 10 833
- (44) Brems-Schlußleuchte
- (45) Glühlampe B 6V 5W TGL 10 833 (Stopplicht)
- (46) Masseerschluß für Blinkleuchten unter Befestigungsschraube Brems-Schlußleuchte
- (47) Blinkleuchte, hintere, links
- (48) Batterie 6V 12Ah
- (49)

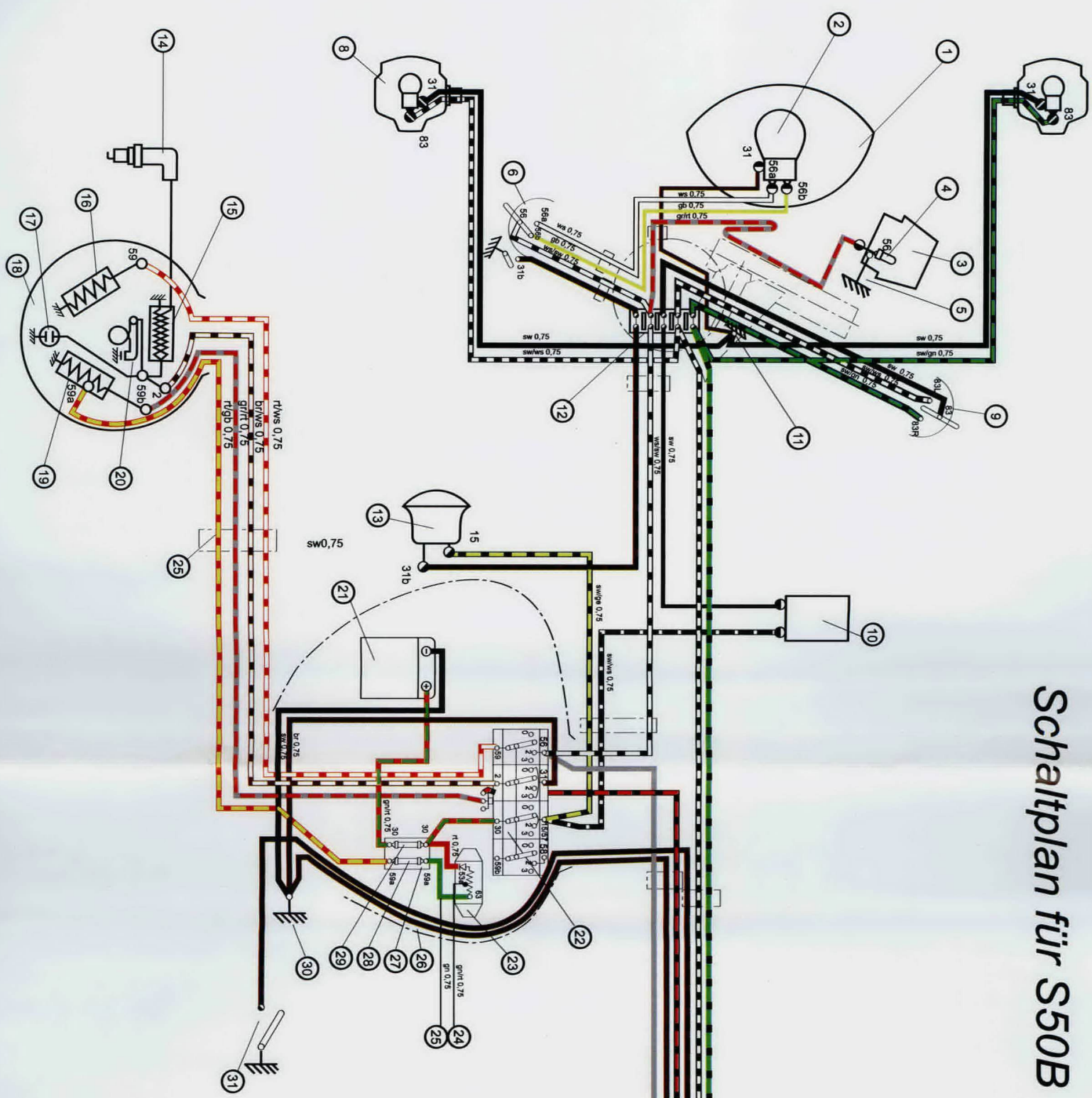
Schaltplan für S51B 2-4/1, S51E



Schaltplan für S51C, S70C, S70E/2



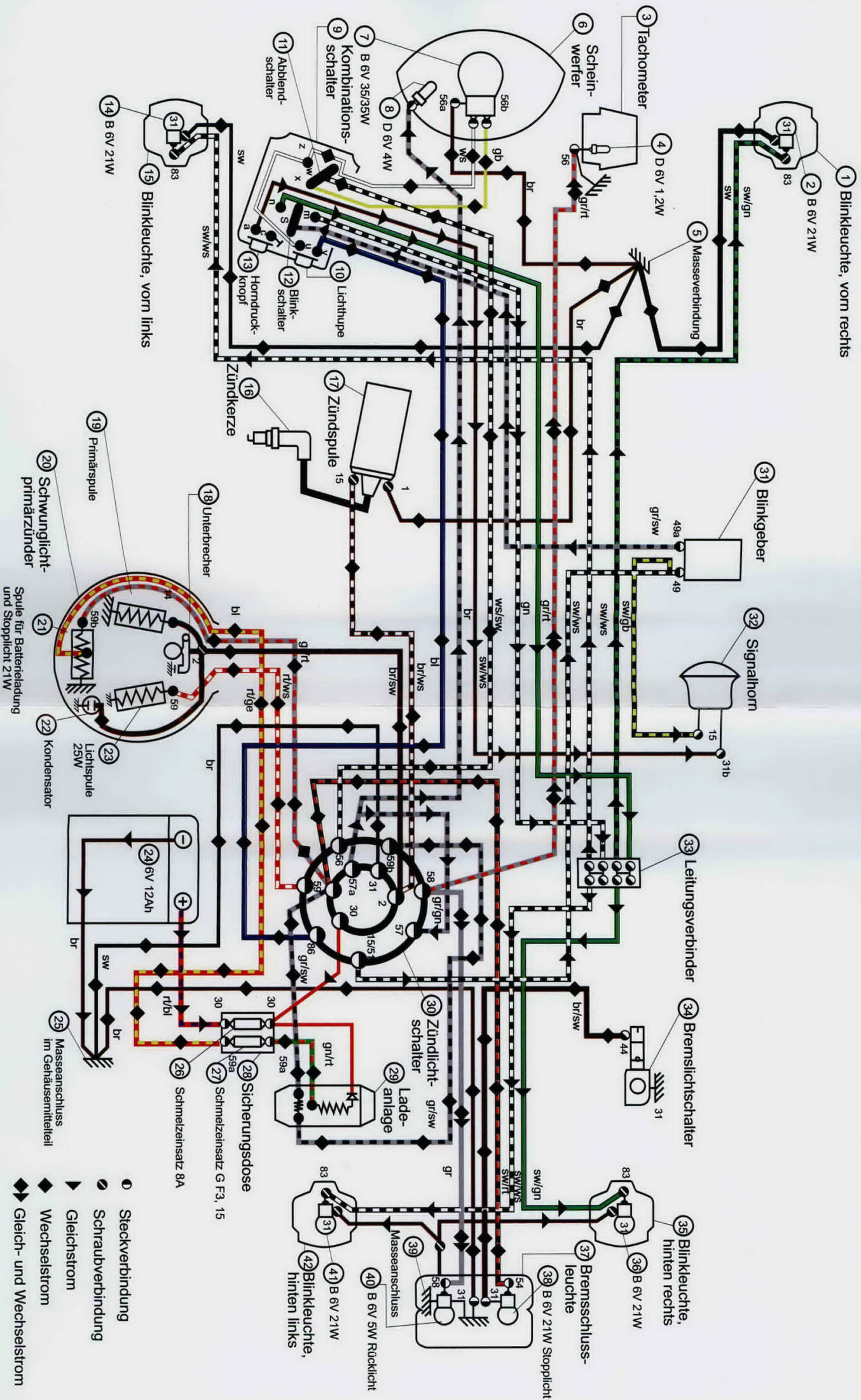
Schaltplan für S50B



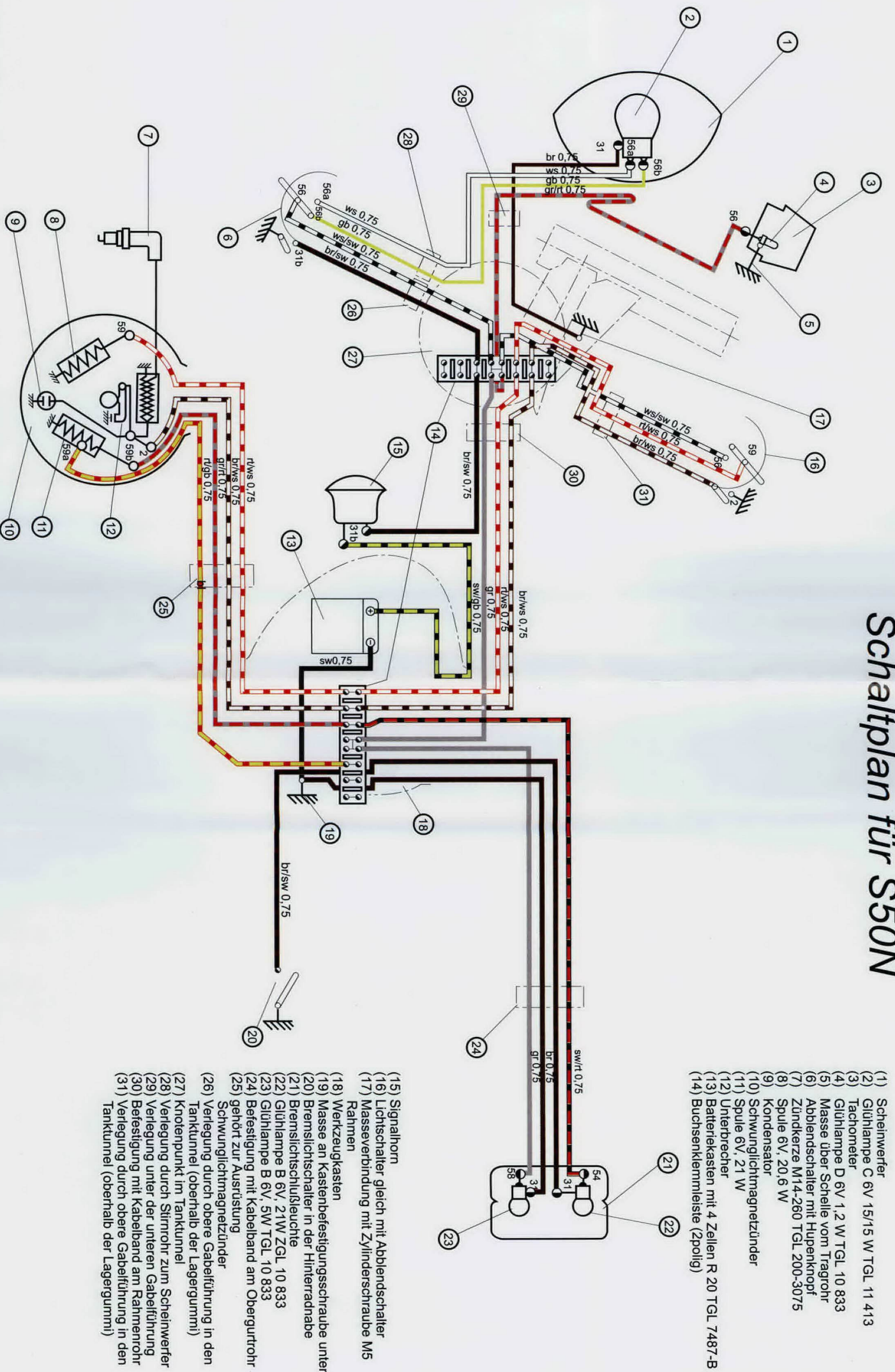
- (1) Scheinwerfer
- (2) Glühlampe C 6V 15/15 W TGL 11 413
- (3) Tachometer
- (4) Glühlampe D 6V 1,2 W TGL 10 833
- (5) Masse über Schelle vom Tragrohr
- (6) Abblendschalter
- (7) Hornrückknopf
- (8) Blinkleuchte, vorn
- (9) Blinkschalter (8606, 7 f.2) 6 TGL 11-1038
- (10) Blinkgeber 6V, 2 x 21 W
- (11) Masseverbindung mit Zylinderschraube M5 x 6 TGL 0-84 am Rahmen

- (12) Buchsenklemmleiste (Spolig) 4 TGL 200-3681 T
- (13) Signalhorn
- (14) Zündkerze M14-260 TGL 200-3075
- (15) Zündspule
- (16) Lichtspule 20,6 W
- (17) Kondensator
- (18) Schwunglichtmagnetzunder
- (19) Ladespule und Stopplicht 21 W
- (20) Unterbrecher
- (21) Batterie 6V, 12Ah TGL 10 241
- (22) Zündlichtschalter
- (23) Ladeanlage ohne Rücklichtrossel viel Ladung
- (24) wenig Ladung
- (25) Werkzeugkasten
- (26) Sicherungsdose SDA 2/1 F. o. D.
- (27) Schmelzeinsatz F 3,15 TGL 0-41 571
- (28) Schmelzeinsatz 8 TGL 11 135
- (29) Schmelzeinsatz 8 TGL 11 135
- (30) Masse an Betätigungsschraube Gehäusemittelteil
- (31) Bremslichtschalter in der Hinterradnabe
- (32) Glühlampe B 6V, 21W ZGL 10 833
- (33) Brems-Schluß-Leuchte
- (34) Glühlampe B 6V, 21W ZGL 10 833 (Stopplicht)
- (35) Glühlampe B 6V, 5W TGL 10 833 (Rücklicht)
- (36) Masseanschluß für Blinkleuchten unter Befestigungsschraube Brems-Schluß-Leuchte
- (37) Blinkleuchte, hinten

Schaltplan für S51B 1-3, S51B 1-4



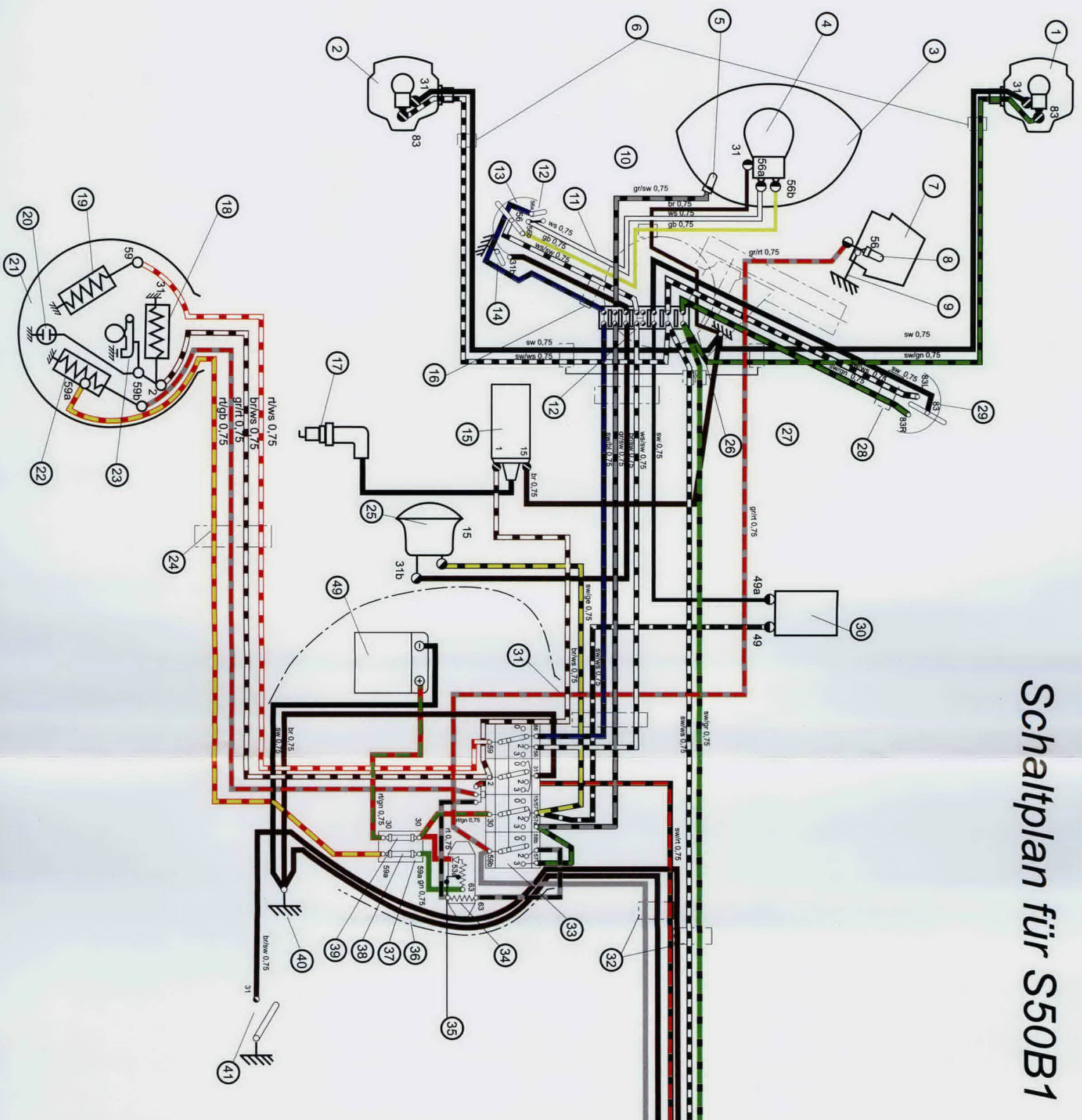
Schaltplan für S50N



- (1) Scheinwerfer
- (2) Glühlampe C 6V 15/15 W TGL 11 413
- (3) Tachometer
- (4) Glühlampe D 6V 1,2 W TGL 10 833
- (5) Masse über Schelle vom Tragrohr
- (6) Abblendschalter mit Hupenkopf
- (7) Zündkerze M14-260 TGL 200-3075
- (8) Spule 6V, 20,6 W
- (9) Kondensator
- (10) Schwunglichtmagnetzünder
- (11) Spule 6V, 21 W
- (12) Unterbrecher
- (13) Batteriekasten mit 4 Zellen R 20 TGL 7487-B
- (14) Buchsenklemmleiste (2polig)

- (15) Signalkorn
- (16) Lichtschalter gleich mit Abblendschalter
- (17) Masseverbindung mit Zylinderschraube M5 Rahmen
- (18) Werkzeugkasten
- (19) Masse an Kastenbefestigungsschraube unten
- (20) Bremslichtschalter in der Hinterradnabe
- (21) Bremslichtschlüsselsteu
- (22) Glühlampe B 6V, 21W ZGL 10 833
- (23) Glühlampe B 6V, 5W TGL 10 833
- (24) Befestigung mit Kabelband am Obergurtrohr gehört zur Ausrüstung
- (25) Schwunglichtmagnetzünder
- (26) Verlegung durch obere Gabelführung in den Tanktunnel (oberhalb der Lagergummi)
- (27) Knotenpunkt im Tanktunnel
- (28) Verlegung durch Stirnrohr zum Scheinwerfer
- (29) Verlegung unter der unteren Gabelführung
- (30) Befestigung mit Kabelband am Rahmenrohr
- (31) Verlegung durch obere Gabelführung in den Tanktunnel (oberhalb der Lagergummi)

Schaltplan für S50B1



- (1) Blinkleuchte, vordere, rechts
- (2) Blinkleuchte, vordere, links
- (3) Scheinwerfer
- (4) Glühlampe B 6V 25/25 W TGL 11 413
- (5) Glühlampe D 6V 4 W TGL 10 833
- (6) Kabelverlauf: Tritt vorn aus Blinkleuchtenhalter aus, verläuft um Tragrohr und wird im Tankkunnel (oberhalb Lagergummi) eingeführt
- (7) Tachometer
- (8) Glühlampe D 6V 1,2 W TGL 10 833
- (9) Masse über Schelle vom Tragrohr
- (10) Verlegt unter der Gabelführung
- (11) Verlegung durch Stirnrohr zum Scheinwerfer
- (12) Lichtupenkнопf
- (13) Abblendschalter
- (14) Horndruckknopf

- (15) Zündspule A12 TGL 71-1071
- (16) Verlegung unter der obere Gabelführung
- (17) Zündkerze M14-260 TGL 200-3075
- (18) Primärspule
- (19) Lichtspule 25 6 W
- (20) Kondensator
- (21) Schwungradprüfritzröhler
- (22) Ladepule und Stopplicht 21 W
- (23) Unterbrecher
- (24) gehört zur Ausrüstung Schwungradprüfritzröhler
- (25) Signalhorn
- (26) Knotenpunkt im Tankkunnel hinter Tankaufnahme
- (27) Masseverbindung mit Zylinderanschraube BMS x 6 TGL 0-84 am Rahmen
- (28) Verlegung durch obere Gabelführung in den Tankkunnel (oberhalb der Lagergummi)
- (29) Blinkschalter (8606, 7 f 2) 6 TGL 11-1038
- (30) Blinkgeber 6V, 2 x 21 W
- (31) Kabel wird oberhalb Lagergummi in Tankkunnel eingeführt
- (32) Befestigung am Übergangrohr durch Kabelband
- (33) Zündschalter
- (34) Ladeanlage (Kern-Nr. 8871, 3)
- (35) gr/rt 0,75mm² viel Ladung
- (36) Werkzeugkasten
- (37) Sicherungsöse SDA 2/1 F o.D
- (38) Schmelzensatz F 3,15 TGL 0-41 571
- (39) Schmelzensatz 8 TGL 11 135
- (40) Masse am Befestigungsschraube Gehäuseteilteil
- (41) Bremsschalter in der Hinterradnabe
- (42) Blinkleuchte, hintere, rechts
- (43) Blinkleuchte, hintere, links
- (44) Brems-Schluß-Leuchte
- (45) Glühlampe B 6V, 21W ZGL 10 833 (Stopplicht)
- (46) Glühlampe B 6V, 5W TGL 10 833 (Rücklicht)
- (47) Masseanschluß für Blinkleuchten unter Befestigungsschraube
- (48) Brems-Schluß-Leuchte
- (49) Blinkleuchte, hintere, links
- (49) Batterie 6V 12Ah